



ΕΛΛΗΝΙΚΗ ΔΗΜΟΚΡΑΤΙΑ
ΥΠΟΥΡΓΕΙΟ ΕΡΓΑΣΙΑΣ, ΚΟΙΝΩΝΙΚΗΣ ΑΣΦΑΛΙΣΗΣ &
ΚΟΙΝΩΝΙΚΗΣ ΑΛΛΗΛΕΓΓΥΗΣ



Εφαρμογή Ηλεκτρονικής Υποβολής Αίτησης για Ένταξη στο
Πρόγραμμα Αντιμετώπισης της Ανθρωπιστικής Κρίσης

ΟΔΗΓΙΕΣ ΧΡΗΣΗΣ

17/4/2015



ΗΔΙΚΑ

ΗΛΕΚΤΡΟΝΙΚΗ ΔΙΑΚΥΒΕΡΝΗΣΗ
ΚΟΙΝΩΝΙΚΗΣ ΑΣΦΑΛΙΣΗΣ Α.Ε.

Εφαρμογή Ηλεκτρονικής Υποβολής Αίτησης για Ένταξη στο Πρόγραμμα Αντιμετώπισης της Ανθρωπιστικής Κρίσης.

Οδηγίες Χρήσης

Περιεχόμενα

Συνοπτική Παρουσίαση.....	3
Απαιτούμενα στοιχεία διαθέσιμα κατά την συμπλήρωση / υποβολή.....	4
Γενικές οδηγίες συμπλήρωσης:	4
Τρόποι υποβολής της αίτησης:.....	4
ΥΠΟΒΟΛΗ ΑΙΤΗΣΗΣ ΙΔΙΩΤΙΚΑ	5
Οθόνη Πιστοποίησης.....	5
Καρτέλα Α1. Στοιχεία Δικαιούχου	8
Καρτέλα Α2. Ταυτότητα /Υπηκοότητα.....	9
Καρτέλα Α3. Στοιχεία Επικοινωνίας.....	9
Καρτέλα Α4. Εισόδημα/Περιουσία.....	10
Καρτέλα Α5. Υπεύθυνη Δήλωση.....	10
Καρτέλα Β1. Παροχές.....	10
Καρτέλα Γ1. Εξαρτώμενα Μέλη.....	10
Καρτέλα Γ2. Στοιχεία Παροχής Ηλεκτρικού Ρεύματος.....	13
Καρτέλα Γ3. Στοιχεία Αντικλήτου	14
Εμφάνιση υποβληθείσας αίτησης	15
Μεταβολή υποβληθείσας αίτησης.....	15
Αποσύνδεση από την Εφαρμογή	15
Δείγμα Εκτύπωσης.....	16

Πρόγραμμα Αντιμετώπισης της Ανθρωπιστικής Κρίσης

- Ν.4320/2015 ΚΕΦΑΛΑΙΟ ΠΡΩΤΟ "ΡΥΘΜΙΣΕΙΣ ΓΙΑ ΤΗ ΛΗΨΗ ΑΜΕΣΩΝ ΜΕΤΡΩΝ".
- Κ.Υ.Α. ΦΕΚ Β 577/09-04-2015 "Καθορισμός εισοδηματικών και περιουσιακών στοιχείων των δικαιούχων, τα απαιτούμενα δικαιολογητικά, τον χρόνο υποβολής τους, τους φορείς, τις υπηρεσίες και τις διαδικασίες ελέγχου και πιστοποίησης των δικαιούχων, τη σύμπραξη με φορείς του δημόσιου και ιδιωτικού τομέα και κάθε άλλη λεπτομέρεια για την εφαρμογή των ρυθμίσεων των άρθρων 1 έως 4 του Ν. 4320/2015: «Ρυθμίσεις για τη λήψη άμεσων μέτρων για την αντιμετώπιση της ανθρωπιστικής κρίσης, για την Οργάνωση της Κυβέρνησης και των Κυβερνητικών Οργάνων και λοιπές διατάξεις» (ΦΕΚ 29/Α'). "

Συνοπτική Παρουσίαση

Η ΗΔΙΚΑ Α.Ε. υλοποίησε διαδικτυακή εφαρμογή Ηλεκτρονικής Υποβολής Αίτησης Ένταξης στο Πρόγραμμα Αντιμετώπισης Ανθρωπιστικής Κρίσης.

Η εφαρμογή διαχειρίζεται 3 βασικές λειτουργίες:

1. Υποβολή Αίτησης.
2. Τροποποίηση Αίτησης εφόσον έχει ήδη υποβληθεί.
3. Παρακολούθηση υποβληθείσας αίτησης.

Προσοχή: Το πρόγραμμα με το οποίο επισκέπτεστε σελίδες στο διαδίκτυο (Φυλλομετρητής- browser) , πρέπει να επιτρέπει την εκτέλεση Javascript. Εάν ο φυλλομετρητής που χρησιμοποιείτε σας εμφανίσει μήνυμα αποκλεισμού αναδυόμενου παραθύρου (popup blocker), επιλέξτε να επιτρέπεται η εμφάνιση αναδυόμενου παραθύρου.

Οδηγίες Χρήσης

Απαιτούμενα στοιχεία διαθέσιμα κατά την συμπλήρωση / υποβολή

Ο αιτών προς διευκόλυνσή του χρειάζεται να έχει διαθέσιμα:

1. ΑΜΚΑ αιτούντος και μελών (συζύγου, τέκνων κ.λπ.).
2. ΑΦΜ αιτούντος/ συζύγου (και μελών εφόσον διαθέτουν).
3. Αριθμός Δημοτολογίου αιτούντος.
4. Αριθμός Παροχής Ηλεκτρικού ρεύματος. Όσοι δεν είναι ενταγμένοι στο ΚΟΤ «Κοινωνικό Οικιακό Τιμολόγιο ΔΕΔΔΗΕ» μπορούν να υποβάλλουν αίτηση (μέσω της Καρτέλας "Γ2. Στοιχεία Παροχής Ηλεκτρικού Ρεύματος" και επιλογή της εμφανιζόμενης σύνδεσης).
5. Αριθμός Δελτίου Ταυτότητας αιτούντος και μελών (συζύγου, τέκνων κ.λπ.).
6. Στοιχεία Εισοδήματος, Περιουσίας κ.λπ.

Γενικές οδηγίες συμπλήρωσης:

- Τα επισημασμένα με αστερίσκο στοιχεία (*) συμπληρώνονται υποχρεωτικά.
- Επιλέγουμε από τις λίστες τιμών ή με κίνηση της μπάρας ή πληκτρολογώντας χαρακτήρες από την επιλογή μας.
- Στοιχεία που εμφανίζονται προσυμπληρωμένα και σκιασμένα είναι μόνο για ανάγνωση και δεν μεταβάλλονται.

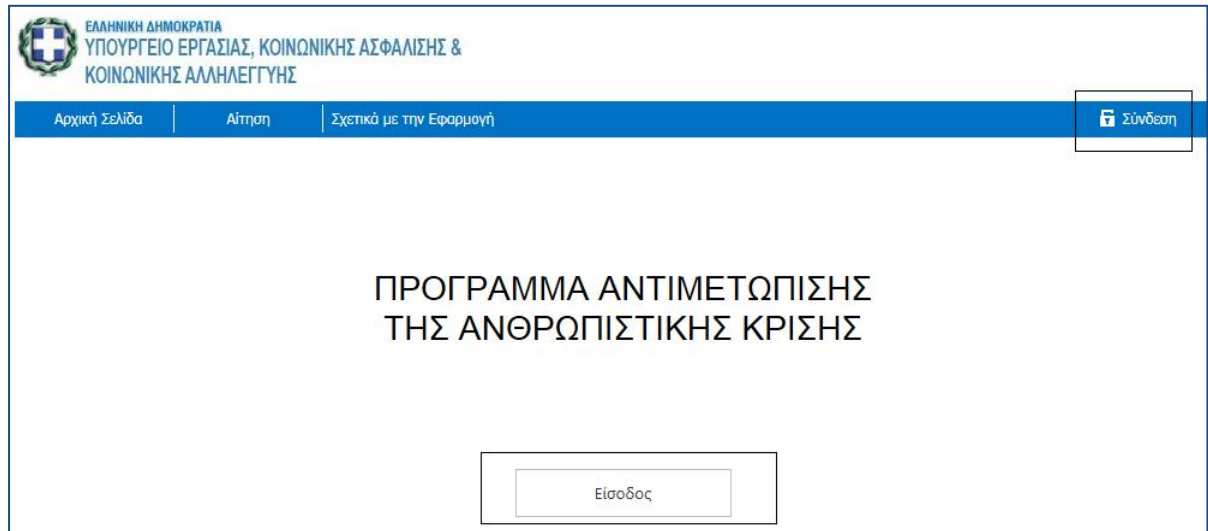
Τρόποι υποβολής της αίτησης:

Οι ενδιαφερόμενοι μπορούν να υποβάλλουν την αίτησή τους με δύο τρόπους:

- A. Ιδιωτικά με τη χρήση ονόματος χρήστη και κωδικού πρόσβασης (Username - Password) του συστήματος TAXIS της Γενικής Γραμματείας Πληροφοριακών Συστημάτων.
- B. Μέσω των ΚΕΠ.

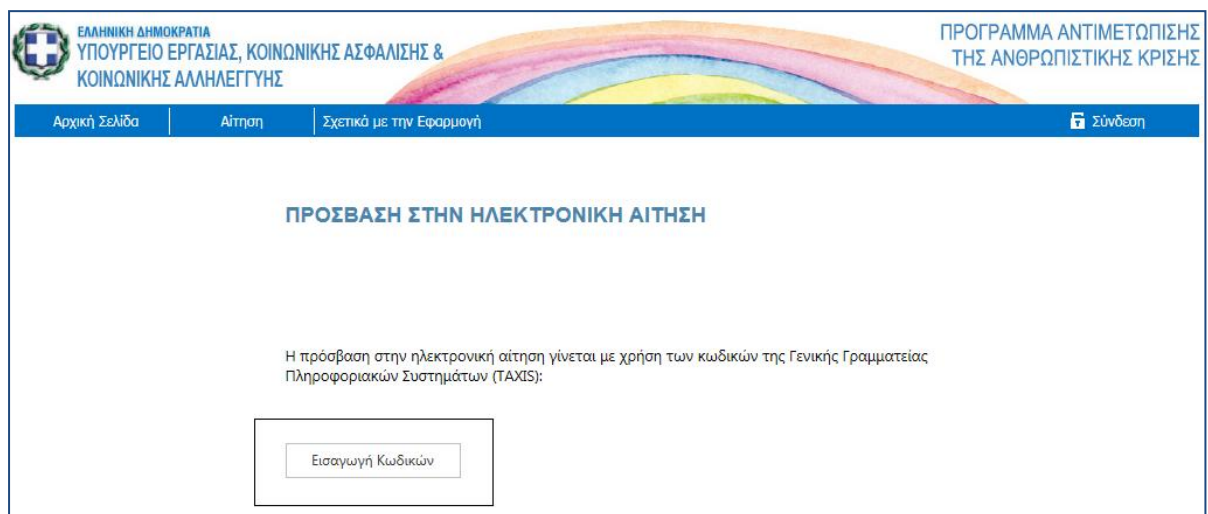
ΥΠΟΒΟΛΗ ΑΙΤΗΣΗΣ ΙΔΙΩΤΙΚΑ

Κατά την είσοδο στην εφαρμογή εμφανίζεται η παρακάτω οθόνη.





Επιλέγοντας "Είσοδος" και κατόπιν "Συνέχεια" εμφανίζεται νέα οθόνη και επιλέγουμε "Εισαγωγή Κωδικών".

Εναλλακτικά, επιλέγουμε "Σύνδεση" και κατόπιν "Εισαγωγή Κωδικών".



Οθόνη Πιστοποίησης

Για την είσοδο στην εφαρμογή απαιτείται να συμπληρωθεί το Όνομα Χρήστη (Username) και ο Κωδικός Πρόσβασης (password) και κατόπιν επιλέγουμε το πλήκτρο Είσοδος.

ΓΕΝΙΚΗ ΓΡΑΜΜΑΤΕΙΑ ΔΗΜΟΣΙΩΝ ΕΣΟΔΩΝ  ΕΛΛΗΝΙΚΗ ΔΗΜΟΚΡΑΤΙΑ Υπουργείο Οικονομικών 



http://www.ΓΓΠΣ.ΕΛΛΑΣ.ΓΟΥ ΟΝ LINE υπηρεσίες

ΚΑΛΩΣ ΗΛΘΑΤΕ ΣΤΗΝ ΣΕΛΙΔΑ ΕΙΣΟΔΟΥ ΤΩΝ ΥΠΗΡΕΣΙΩΝ WEB.
ΠΑΡΑΚΑΛΟΥΜΕ ΕΙΣΑΓΕΤΕ ΤΟΥΣ ΚΩΔΙΚΟΥΣ ΤΑΧΙΣΝΕΤ ΓΙΑ ΤΗΝ ΕΙΣΟΔΟ ΣΑΣ ΣΤΟ ΣΥΣΤΗΜΑ

Username:

Password:

Αφού ο χρήστης πιστοποιηθεί από το σύστημα της ΓΓΠΣ (TAXIS), εμφανίζεται η επιβεβαίωση και επιλέγουμε Εξουσιοδότηση.

ΓΕΝΙΚΗ ΓΡΑΜΜΑΤΕΙΑ ΔΗΜΟΣΙΩΝ ΕΣΟΔΩΝ  ΕΛΛΗΝΙΚΗ ΔΗΜΟΚΡΑΤΙΑ Υπουργείο Οικονομικών 

http://www.ΓΓΠΣ.ΕΛΛΑΣ.ΓΟΥ ΟΝ LINE υπηρεσίες ΥΠΗΡΕΣΙΕΣ WEB

ΓΓΔΕ - ΚΑΛΩΣ ΗΛΘΑΤΕ ΣΤΙΣ ΥΠΗΡΕΣΙΕΣ WEB
Παρακαλούμε επιβεβαιώστε:

Εξουσιοδοτώ τον εξυπηρετητή της ΗΔΙΚΑ να προσπελάσει τα στοιχεία μου (ΑΦΜ) που τηρούνται στη ΓΓΔΕ

Καταχωρούμε τον ΑΜΚΑ του αιτούντος και επιλέγουμε "Αναζήτηση".

'. Below the form is the instruction: 'Εισάγετε τον Αριθμό Μητρώου Κοινωνικής Ασφάλισης (ΑΜΚΑ) και πατήστε "Αναζήτηση"'."/>

ΕΛΛΗΝΙΚΗ ΔΗΜΟΚΡΑΤΙΑ ΥΠΟΥΡΓΕΙΟ ΕΡΓΑΣΙΑΣ, ΚΟΙΝΩΝΙΚΗΣ ΑΣΦΑΛΙΣΗΣ & ΚΟΙΝΩΝΙΚΗΣ ΑΛΛΗΛΕΓΓΥΗΣ  ΠΡΟΓΡΑΜΜΑ ΑΝΤΙΜΕΤΩΠΙΣΗΣ ΤΗΣ ΑΝΘΡΩΠΙΣΤΙΚΗΣ ΚΡΙΣΗΣ

Αρχική Σελίδα | Αίτηση | Σχετικά με την Εφαρμογή

Ταυτοποίηση ΑΜΚΑ

ΑΜΚΑ:*

Εισάγετε τον Αριθμό Μητρώου Κοινωνικής Ασφάλισης (ΑΜΚΑ) και πατήστε "Αναζήτηση"

Στα "Προσωπικά Στοιχεία" εμφανίζονται τα στοιχεία του αιτούντος όπως αυτά είναι καταχωρημένα στο μητρώο του ΑΜΚΑ.

Ταυτοποίηση ΑΜΚΑ

ΑΜΚΑ:*

Εισάγετε τον Αριθμό Μητρώου Κοινωνικής Ασφάλισης (ΑΜΚΑ) και πατήστε "Αναζήτηση"

Προσωπικά Στοιχεία

Επώνυμο: <input type="text"/>	Αριθμός Ταυτότητας: <input type="text"/>
Όνομα: <input type="text"/>	Είδος Ταυτότητας: ΕΛΛΗΝΙΚΗ ΑΣΤΥΝΟΜΙΚΗ
Πατρώνυμο: <input type="text"/>	Φύλο: ΑΡΡΕΝ
Μητρώνυμο: <input type="text"/>	Ημ/νία Γέννησης: <input type="text"/>

Αν τα στοιχεία που εμφανίζονται (Επώνυμο, Όνομα, Πατρώνυμο, Μητρώνυμο) δεν αντιστοιχούν στον αιτούντα, απαιτείται μετάβαση στο ΚΕΠ για έλεγχο και διόρθωση.

Επιλέγουμε "Υποβολή Αίτησης" και εμφανίζεται η παρακάτω οθόνη.

ΑΙΤΗΣΗ – ΔΗΛΩΣΗ ΕΝΤΑΞΗΣ ΣΤΟ ΠΡΟΓΡΑΜΜΑ

ΚΕΠ Διεκπεραίωσης μη Ηλεκτρονικών Διαδικασιών:*
ΘΕΣΣΑΛΟΝΙΚΗΣ (ΘΕΣΣΑΛΟΝΙΚΗΣ)

Θα ορίσετε το ΚΕΠ όπου επιθυμείτε να διεκπεραιώνετε στο μέλλον σημαντικές διαδικασίες οι οποίες δεν υλοποιούνται με ηλεκτρονικό τρόπο (π.χ. παραλαβή κάρτας αίτησης).

ΔΙΕΥΘΥΝΣΗ: ΔΗΜΟΣ ΘΕΣΣΑΛΟΝΙΚΗΣ, Μ. ΜΠΟΤΣΑΡΗ
63-65, 54655

(Συμπληρώστε Διαδοχικά όλες τις Καρτέλες Α1 έως Α5, Β1 και εφόσον είναι απαραίτητο τις Καρτέλες Γ1 έως Γ3)

A1. Στοιχεία Δικαιούχου	A2. Ταυτότητα / Υπηκοότητα	A3. Στοιχεία Επικοινωνίας	A4. Εισόδημα / Περιουσία	A5. Υπεύθυνη Δήλωση
A.M.K.A.* <input type="text"/>	A.Φ.Μ.* <input type="text"/>	Δ.Ο.Υ.* Α' ΘΕΣΣΑΛΟΝΙΚΗΣ <input type="button" value="Ολοκλήρωση"/>	Αριθμός Δημοτολογίου: <input type="text"/>	
Επώνυμο:* <input type="text"/>	Όνομα:* <input type="text"/>	Πατρώνυμο:* <input type="text"/>	Μητρώνυμο:* <input type="text"/>	
Φύλο:* Θήλυ <input type="button" value="Ολοκλήρωση"/>	Ημερομηνία Γέννησης:* <input type="text"/>	Οικ. Κατάσταση:* Έγγαμος <input type="button" value="Ολοκλήρωση"/>	Επάγγελμα:* Εργαζόμενος Μισθ <input type="button" value="Ολοκλήρωση"/>	
		Μακροχρόνια Άνεργος (ΟΑΕΔ): <input type="checkbox"/>	Άνεργος (ΟΑΕΔ): <input type="checkbox"/>	

B1. Παροχές

Δωρεάν Επανάσυνδεση και Παροχή Ηλεκτρικού Ρεύματος Επίδομα Ενοικίου Επιδότηση Σίτισης

Γ1. Εξαρτώμενα Μέλη

Ιδιότητα	ΑΜΚΑ	ΑΦΜ	Επώνυμο	Όνομα	Πατρώνυμο	Μητρώνυμο
Δεν έχουν προστεθεί Εξαρτώμενα Μέλη						

Συμπληρώνονται 3 ενότητες στοιχείων:

- A) Στοιχεία αιτούντος (σε 5 Καρτέλες Α1-Α5)
- B) Επιλογές παροχών (Καρτέλα Β1).
- Γ) Στοιχεία εξαρτώμενων μελών- Καρτέλα Γ1
 Στοιχεία Αντικλήτου- Καρτέλα Γ3
 Στοιχεία Παροχής Ηλεκτρικού Ρεύματος- Καρτέλα Γ2

ΕΠΙΣΗΜΑΝΣΗ

- Συμπληρώνονται διαδοχικά όλες οι Καρτέλες Α1-Α5, Β1 και εφόσον είναι απαραίτητο τις Καρτέλες Γ1-Γ3).
- Η Καρτέλα "Γ2. Στοιχεία Παροχής Ηλεκτρικού Ρεύματος" εμφανίζεται ΜΟΝΟ εάν στην καρτέλα Β2 έχει επιλεγεί η "Δωρεάν Επανάσυνδεση και Παροχή Ηλεκτρικού Ρεύματος".

B1. Παροχές							
<input checked="" type="checkbox"/> Δωρεάν Επανάσυνδεση και Παροχή Ηλεκτρικού Ρεύματος				<input type="checkbox"/> Επίδομα Ενοικίου		<input type="checkbox"/> Επιδότηση Σίτισης	
Γ1. Εξαρτώμενα Μέλη		Γ2. Στοιχεία Παροχής ΗΛ. Ρεύματος			Γ3. Στοιχεία Αντίκλητου		
	Ιδιότητα	ΑΜΚΑ	ΑΦΜ	Επώνυμο	Όνομα	Πατρώνυμο	Μητρώνυμο

- Συμπληρώνεται υποχρεωτικά το πεδίο "ΚΕΠ Διεκπεραίωσης Μη Ηλεκτρονικών Διαδικασιών" στο οποίο ο αιτών επιλέγει το ΚΕΠ που επιθυμεί να διεκπεραιώνει στο μέλλον σημαντικές διαδικασίες οι οποίες δεν υλοποιούνται με ηλεκτρονικό τρόπο (π.χ. παραλαβή κάρτας σίτισης).

ΑΙΤΗΣΗ – ΔΗΛΩΣΗ ΕΝΤΑΞΗΣ ΣΤΟ ΠΡΟΓΡΑΜΜΑ	
ΚΕΠ Διεκπεραίωσης μη Ηλεκτρονικών Διαδικασιών: <input type="text" value="ΑΘΗΝΑΙΩΝ (ΑΘΗΝΑΙΩΝ)"/>	Θα ορίσετε το ΚΕΠ όπου επιθυμείτε να διεκπεραιώσετε στο μέλλον σημαντικές διαδικασίες οι οποίες δεν υλοποιούνται με ηλεκτρονικό τρόπο (π.χ. παραλαβή κάρτας σίτισης).
ΔΙΕΥΘΥΝΣΗ: ΔΗΜΟΣ ΑΘΗΝΑΙΩΝ, ΑΚΑΔΗΜΙΑΣ 88 , 10678	

Καρτέλα Α1. Στοιχεία Δικαιούχου

Συμπληρώνονται τα ζητούμενα στοιχεία.

(Συμπληρώστε διαδοχικά όλες τις Καρτέλες Α1 έως Α5, Β1 και εφόσον είναι απαραίτητο τις Καρτέλες Γ1 έως Γ3)

A1. Στοιχεία Δικαιούχου	A2. Ταυτότητα / Υπηκοότητα	A3. Στοιχεία Επικοινωνίας	A4. Εισόδημα / Περιουσία	A5. Υπεύθυνη Δήλωση
A.M.K.A.* <input type="text"/>	A.Φ.Μ.* <input type="text"/>	Δ.Ο.Υ.* Α' ΘΕΣΣΑΛΟΝΙΚΗΣ ▾	Αριθμός Δημοτολογίου: <input type="text" value="12345"/>	
Επώνυμο:* <input type="text"/>	Όνομα:* <input type="text"/>	Πατρώνυμο:* <input type="text"/>	Μητρώνυμο:* <input type="text"/>	
Φύλο:* Θήλυ ▾	Ημερομηνία Γέννησης:* <input type="text"/>	Οικ. Κατάσταση:* Έγγαμος ▾	Επάγγελμα:* Εργαζόμενος Μισθ ▾	
		Μακροχρόνια Άνεργος (ΟΑΕΔ): <input type="checkbox"/>	Άνεργος (ΟΑΕΔ): <input type="checkbox"/>	

Καρτέλα Α2. Ταυτότητα /Υπηκοότητα

Συμπληρώνονται τα ζητούμενα στοιχεία.

(Συμπληρώστε διαδοχικά όλες τις Καρτέλες Α1 έως Α5, Β1 και εφόσον είναι απαραίτητο τις Καρτέλες Γ1 έως Γ3)

A1. Στοιχεία Δικαιούχου	A2. Ταυτότητα / Υπηκοότητα	A3. Στοιχεία Επικοινωνίας	A4. Εισόδημα / Περιουσία	A5. Υπεύθυνη Δήλωση
Χώρα Γέννησης:* ΕΛΛΑΔΑ ▾	Χώρα Υπηκοότητας:* ΕΛΛΑΔΑ ▾	Είδος Ταυτότητας:* Αστυνομική Ταυτό ▾	Αρ. Ταυτότητας:* <input type="text"/>	
Ημερομηνία Έκδοσης:* 16/2/2005 ▾	Εκδούσα Αρχή:* <input type="text"/>	Χώρα Έκδοσης:* ΕΛΛΑΔΑ ▾		

Καρτέλα Α3. Στοιχεία Επικοινωνίας

Συμπληρώνονται τα ζητούμενα στοιχεία.

(Συμπληρώστε διαδοχικά όλες τις Καρτέλες Α1 έως Α5, Β1 και εφόσον είναι απαραίτητο τις Καρτέλες Γ1 έως Γ3)

A1. Στοιχεία Δικαιούχου	A2. Ταυτότητα / Υπηκοότητα	A3. Στοιχεία Επικοινωνίας	A4. Εισόδημα / Περιουσία	A5. Υπεύθυνη Δήλωση
Διεύθυνση Κατοικίας				
Νομός:* ΑΤΤΙΚΗΣ ▾	Δήμος:* <input type="text"/>	Οικισμός - Οδός:* <input type="text"/>	Αριθμός: <input type="text" value="10"/>	T.Κ.* <input type="text"/>
Τηλέφωνο:* <input type="text"/>	Κινητό Τηλέφωνο: <input type="text"/>	E-mail: <input type="text"/>		Φιλοξενούμενος: <input type="checkbox"/>
Διεύθυνση Αλληλογραφίας (για παραλαβή σημαντικών εγγράφων)				
Ίδια με Κατοικία: <input type="checkbox"/>	Νομός:* <input type="text"/>	Δήμος:* <input type="text"/>	Οικισμός - Οδός:* <input type="text"/>	Αριθμός: <input type="text"/>
				T.Κ.* <input type="text"/>

Εάν η διεύθυνση αλληλογραφίας είναι ίδια με τη διεύθυνση κατοικίας, επιλέγουμε το τετράγωνο "Ίδια με Κατοικία" και τα στοιχεία συμπληρώνονται αυτόματα.

Καρτέλα A4. Εισόδημα/Περιουσία

Συμπληρώνονται στοιχεία του οικονομικού έτους 2014 (χρήση 2013).

(Συμπληρώστε διαδοχικά όλες τις Καρτέλες A1 έως A5, B1 και εφόσον είναι απαραίτητο τις Καρτέλες Γ1 έως Γ3)

A1. Στοιχεία Δικαιούχου	A2. Ταυτότητα / Υπηκοότητα	A3. Στοιχεία Επικοινωνίας	A4. Εισόδημα / Περιουσία	A5. Υπεύθυνη Δήλωση
Συνολικό Εισόδημα*	Αξία Φορολ. Ακίνητης Περιουσίας*	Υψος Καταθέσεων*		
<input type="text"/>	<input type="text"/>	<input type="text"/>		
Συμπληρώνονται στοιχεία του οικονομικού έτους 2014 (χρήση 2013).				

Καρτέλα A5. Υπεύθυνη Δήλωση

Συμπληρώνονται υποχρεωτικά όλα τα πεδία.

(Συμπληρώστε διαδοχικά όλες τις Καρτέλες A1 έως A5, B1 και εφόσον είναι απαραίτητο τις Καρτέλες Γ1 έως Γ3)

A1. Στοιχεία Δικαιούχου	A2. Ταυτότητα / Υπηκοότητα	A3. Στοιχεία Επικοινωνίας	A4. Εισόδημα / Περιουσία	A5. Υπεύθυνη Δήλωση
Δηλώνω Υπεύθυνα ότι:				
α: Τα στοιχεία που περιλαμβάνονται στην αίτηση είναι απολύτως ακριβή.				* <input checked="" type="checkbox"/>
β: Γνωρίζω ότι η δήλωση ψευδών στοιχείων επιφέρει ποινικές κυρώσεις σύμφωνα με τις ισχύουσες διατάξεις.				* <input checked="" type="checkbox"/>
γ: Γνωρίζω ότι η δήλωση ελλειπών ή ψευδών στοιχείων επιφέρει αποκλεισμό από τις παροχές της παρούσας απόφασης.				* <input checked="" type="checkbox"/>
δ: Συναινώ σε αντικειμενικές διαδικασίες εκτίμησης της ατομικής και οικογενειακής μου οικονομικής κατάστασης.				* <input checked="" type="checkbox"/>
ε: Φιλοξενούμαι σε Μονάδα Κλειστής Φροντίδας ή σε Στέγη Υποστηριζόμενης Διαβίωσης.				* <input type="radio"/> Ναι <input checked="" type="radio"/> Όχι
στ: Έχω ενταχθεί στο πρόγραμμα «Στέγαση και Επανάταξη».				* <input type="radio"/> Ναι <input checked="" type="radio"/> Όχι
ζ: Λαμβάνω ήδη επιδότηση ενοικίου από άλλο φορέα (πχ. Υπ. Παιδείας, Υπ. Εσωτερικών).				* <input checked="" type="radio"/> Ναι <input type="radio"/> Όχι

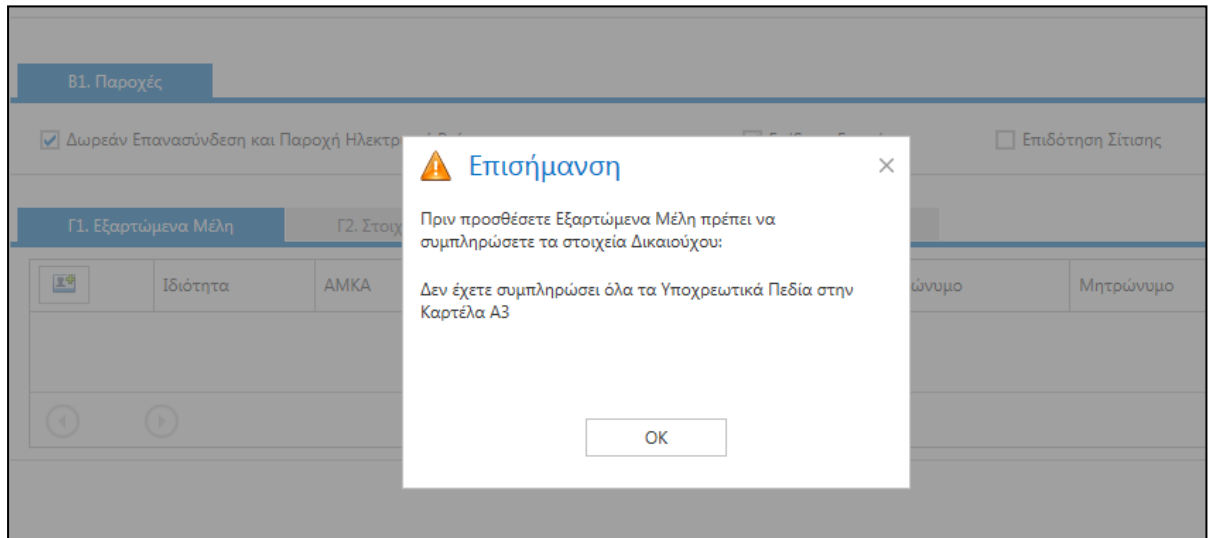
Καρτέλα B1. Παροχές


Επιλογή για την παροχή ή τις παροχές από τις οποίες επιθυμεί να ωφεληθεί ο αιτών (δωρεάν ρεύμα, επίδομα ενοικίου, επιδότηση σίτισης).

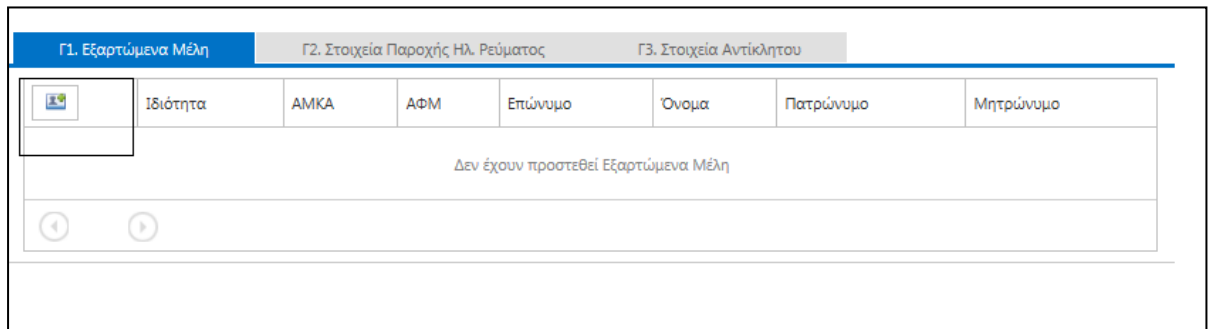
B1. Παροχές		
<input checked="" type="checkbox"/> Δωρεάν Επανάσυνδεση και Παροχή Ηλεκτρικού Ρεύματος	<input checked="" type="checkbox"/> Επίδομα Ενοικίου	<input checked="" type="checkbox"/> Επιδότηση Σίτισης

Καρτέλα Γ1. Εξαρτώμενα Μέλη

Για να επιτραπεί η προσθήκη Εξαρτώμενων Μελών πρέπει να έχουν συμπληρωθεί όλα τα υποχρεωτικά πεδία των καρτελών A1 έως A5. Σε αντίθετη περίπτωση εμφανίζεται σχετικό μήνυμα.



Πατώντας το εικονίδιο  δίνεται η δυνατότητα **προσθήκης Εξαρτώμενων Μελών**.



Καταχωρούμε τον ΑΜΚΑ του Εξαρτώμενου Μέλους και πατάμε "Αναζήτηση". Εμφανίζονται τα στοιχεία του Εξαρτώμενου Μέλους όπως αυτά είναι καταχωρημένα στο μητρώο του ΑΜΚΑ. Συμπληρώνουμε διαδοχικά τις Καρτέλες "Γ1.1 Στοιχεία Εξαρτώμενου Μέλους" και "Γ1.2 Εισόδημα/Περιουσιακή Κατάσταση" με τα ζητούμενα στοιχεία.

Προσθήκη Εξαρτώμενου Μέλους

A.M.K.A. Εξαρτώμενου Μέλους
 A.M.K.A:

Γ1.1 Στοιχεία Εξαρτώμενου Μέλους | Γ1.2 Εισόδημα / Περιουσιακή Κατάσταση

A.M.K.A.* A.Φ.Μ.* Δ.Ο.Υ: Ιδιότητα.*

Επώνυμο.* Όνομα.* Πατρώνυμο.* Μητρώνυμο.*

Φύλο.* Ημερομηνία Γέννησης.* Επάγγελμα: Μακροχρ. Άνεργος:

Καταχώρηση

Στην Καρτέλα **Γ1.2** συμπληρώνονται στοιχεία του οικονομικού έτους 2014 (χρήση 2013).

Προσθήκη Εξαρτώμενου Μέλους

A.M.K.A. Εξαρτώμενου Μέλους
 A.M.K.A:

Γ1.1 Στοιχεία Εξαρτώμενου Μέλους | **Γ1.2 Εισόδημα / Περιουσιακή Κατάσταση**

Συνολικό Εισόδημα.* € Αξία Φορολ. Ακίνητης Περιουσίας.* € Ύψος Καταθέσεων.* €

Συμπληρώνονται στοιχεία του οικονομικού έτους 2014 (χρήση 2013).


Καταχώρηση

Επιλέγουμε "Καταχώρηση" .

Γ1. Εξαρτώμενα Μέλη | Γ2. Στοιχεία Παροχής Ηλ. Ρεύματος | Γ3. Στοιχεία Αντίκλητου

	Ιδιότητα	ΑΜΚΑ	ΑΦΜ	Επώνυμο	Όνομα	Πατρώνυμο	Μητρώνυμο
	Σύζυγος	<input type="text"/>	<input type="text"/>	<input type="text"/>	<input type="text"/>	<input type="text"/>	<input type="text"/>

Σελίδα 1 από 1 (1 μέλη) **1**


Αφού έχει γίνει η προσθήκη Εξαρτώμενων Μελών, δίνεται η δυνατότητα επεξεργασίας των στοιχείων τους επιλέγοντας το εικονίδιο .

Επεξεργασία Εξαρτώμενου Μέλους

Γ1.1 Στοιχεία Εξαρτώμενου Μέλους Γ1.2 Εισόδημα / Περιουσιακή Κατάσταση

Α.Μ.Κ.Α.* <input type="text"/>	Α.Φ.Μ.* <input type="text"/>	Δ.Ο.Υ: Α' ΑΘΗΝΩΝ	Ιδιότητα* Σύζυγος
Επώνυμο* <input type="text"/>	Όνομα* <input type="text"/>	Πατρώνυμο* <input type="text"/>	Μητρώνυμο* <input type="text"/>
Φύλο* Άρρεν	Ημερομηνία Γέννησης* 1/1/1976	Επάγγελμα: Άνεργος	



Καταχώρηση

Επίσης, επιλέγοντας το εικονίδιο  μπορούμε να διαγράψουμε Εξαρτώμενο Μέλος αφού πρώτα ζητηθεί επιβεβαίωση της διαγραφής.

B1. Παροχές

Δωρεάν Επανασύνδεση και Παροχή Ηλεκτρικού Ρεύματος Επίδομα Ενοικίου Επίδοτηση Σίτισης

Γ1. Εξαρτώμενα Μέλη Γ2. Στοιχεία Παροχής Ηλεκτρικού Ρεύματος

	Ιδιότητα	ΑΜΚΑ	Πατρώνυμο	Μητρώνυμο
	Σύζυγος	<input type="text"/>	<input type="text"/>	<input type="text"/>

Σελίδα 1 από 1 (1 μέλη) 1

Καρτέλα Γ2. Στοιχεία Παροχής Ηλεκτρικού Ρεύματος

Εφόσον στην Καρτέλα "B1. Παροχές" έχει επιλεγθεί η παροχή "Δωρεάν Επανασύνδεση και Παροχή Ηλεκτρικού Ρεύματος", εμφανίζεται η Καρτέλα "Γ2. Στοιχεία Παροχής Ηλεκτρικού Ρεύματος" και καταχωρούμε τα ζητούμενα στοιχεία.

Μπορείτε να βρείτε τον **ΑΡΙΘΜΟ ΠΑΡΟΧΗΣ** στο λογαριασμό που λαμβάνετε από τον προμηθευτή σας, στο σημείο που φαίνεται στην παρακάτω φωτογραφία. Πχ για λογαριασμό της ΔΕΗ ΑΕ:

Ο ΛΟΓΑΡΙΑΣΜΟΣ ΑΦΟΡΑ ΣΤΟ ΑΚΙΝΗΤΟ

ΕΠΟΜΕΝΗ ΚΑΤΑΜΕΤΡΗΣΗ

22/07/2014

Αριθμός Παροχής: **5 50110255-01 8**

Καταχωρούμε τα 11 ψηφία του Αριθμού Παροχής Ηλεκτρικού Ρεύματος **χωρίς κενά και χωρίς παύλες.**

Γ1. Εξαρτώμενα Μέλη	Γ2. Στοιχεία Παροχής Ηλ. Ρεύματος	Γ3. Στοιχεία Αντίκλήτου
Αριθμός Παροχής Ηλ. Ρεύματος: <input type="text"/>		
Είστε Ενταγμένοι στο Κοινωνικό Οικιακό Τιμολόγιο (ΚΟΤ):*		
<input type="radio"/> Ναι <input checked="" type="radio"/> Όχι		
Μπορείτε να υποβάλετε αίτηση για ένταξη στο Κοινωνικό Οικιακό Τιμολόγιο στον ακόλουθο σύνδεσμο: http://www.deddie.gr/kot/intro.aspx		

Καρτέλα Γ3. Στοιχεία Αντικλήτου

Συμπληρώνονται τα στοιχεία του αντικλήτου (προαιρετικό).


Γ1. Εξαρτώμενα Μέλη	Γ2. Στοιχεία Παροχής Ηλ. Ρεύματος	Γ3. Στοιχεία Αντίκλήτου
Επώνυμο: <input type="text"/>	Όνομα: <input type="text"/>	
Νομός: ΑΤΤΙΚΗΣ	Δήμος: <input type="text"/>	Οικισμός - Οδός: <input type="text"/>
Τηλέφωνο: <input type="text"/>	Κινητό Τηλέφωνο: <input type="text"/>	Αριθμός: <input type="text"/>
		T.K: <input type="text"/>
		E-mail: <input type="text"/>
<input type="button" value="Υποβολή"/>		

Μετά τη συμπλήρωση όλων των απαραίτητων πεδίων, επιλέγουμε "Υποβολή".

Μετά την υποβολή της αίτησης εμφανίζεται μήνυμα που ενημερώνει για την επιτυχή ή ανεπιτυχή υποβολή.

Υποβολή αίτησης ×

Η Αίτηση υποβλήθηκε με επιτυχία. Μοναδικός
Αριθμός Αίτησης: 1001100



Κάθε επιτυχώς υποβληθείσα ηλεκτρονική αίτηση φέρει έναν μοναδικό αριθμό ο οποίος την χαρακτηρίζει από τη στιγμή της υποβολής μέχρι την οριστική απόφαση επ' αυτής.

- Επιλέγοντας «Εκτύπωση» μπορούμε να εκτυπώσουμε την αίτηση.
- Επιλέγοντας «Επιστροφή» μεταφερόμαστε σε οθόνη η οποία περιέχει πληροφορίες για την υποβληθείσα αίτηση.

Εμφάνιση υποβληθείσας αίτησης

Αφού υποβληθεί επιτυχώς η αίτηση, δίνεται η δυνατότητα επεξεργασίας της αίτησης. Ακολουθούμε τη διαδικασία σύνδεσης και μετά την "Εξουσιοδότηση" εμφανίζεται οθόνη με πληροφορίες για την υποβληθείσα αίτηση.

Προσωπικά Στοιχεία

Επώνυμο: <input type="text"/>	Αριθμός Ταυτότητας: <input type="text"/>	
Όνομα: <input type="text"/>	Είδος Ταυτότητας: <input type="text"/>	Αστυνομική Ταυτότητα
Πατρώνυμο: <input type="text"/>	Φύλο: <input type="text"/>	APPEN
Μητρώνυμο: <input type="text"/>	Ημ/νία Γέννησης: <input type="text"/>	

Στοιχεία Αιτήσεων								
	Αρ. Αίτησης	Είδος Αίτησης	Κατάσταση	Υποβολή	Ρεύμα	Ενοίκιο	Σίτιση	Αποτέλεσμα
	1001262	Αρχική	Υποβλήθηκε	16/04/2015	<input type="checkbox"/>	<input checked="" type="checkbox"/>	<input checked="" type="checkbox"/>	

Επιλέγοντας το εικονίδιο "Εκτύπωση Αίτησης" μπορούμε να εκτυπώσουμε την αίτηση.

Μεταβολή υποβληθείσας αίτησης

Επιλέγοντας το εικονίδιο "Επεξεργασία Αίτησης" δίνεται η δυνατότητα συμπλήρωσης/ διόρθωσης της υποβληθείσας αίτησης μέχρι την καταληκτική ημερομηνία της προθεσμίας υποβολής αιτήσεων.

Αποσύνδεση από την Εφαρμογή



Για να αποσυνδεθούμε από την εφαρμογή, επιλέγουμε "Αποσύνδεση".

ΕΛΛΗΝΙΚΗ ΔΗΜΟΚΡΑΤΙΑ
ΥΠΟΥΡΓΕΙΟ ΕΡΓΑΣΙΑΣ, ΚΟΙΝΩΝΙΚΗΣ ΑΣΦΑΛΙΣΗΣ &
ΚΟΙΝΩΝΙΚΗΣ ΑΛΛΗΛΕΓΓΥΗΣ

ΠΡΟΓΡΑΜΜΑ ΑΝΤΙΜΕΤΩΠΙΣΗΣ
ΤΗΣ ΑΝΘΡΩΠΙΣΤΙΚΗΣ ΚΡΙΣΗΣ

Αρχική Σελίδα | Πληροφορίες για το Πρόγραμμα | Αίτηση | Οδηγίες ΣυμπλήρωσηςΑποσύνδεση

Δείγμα Εκτύπωσης

 ΕΛΛΗΝΙΚΗ ΔΗΜΟΚΡΑΤΙΑ ΥΠΟΥΡΓΕΙΟ ΕΡΓΑΣΙΑΣ, ΚΟΙΝΩΝΙΚΗΣ ΑΣΦΑΛΙΣΗΣ & ΚΟΙΝΩΝΙΚΗΣ ΑΛΛΗΛΕΓΓΥΗΣ	Ημ/νία Εκτύπωσης: 17/04/2015 10:48	 ΗΔΙΚΑ ΗΛΕΚΤΡΟΝΙΚΗ ΔΙΑΚΥΒΕΡΝΗΣΗ ΚΟΙΝΩΝΙΚΗΣ ΑΣΦΑΛΙΣΗΣ Α.Ε.
Πρόγραμμα Αντιμετώπισης της Ανθρωπιστικής Κρίσης		
ΑΙΤΗΣΗ		
Αρ. Αίτησης: 1001285		
Ημ/νία Αίτησης: 17/04/2015	<input checked="" type="checkbox"/> Δωρεάν επανασύνδεση και παροχή ηλεκτρικού ρεύματος	
Είδος Αίτησης: Αρχική	<input checked="" type="checkbox"/> Επίδομα ενοικίου	
Κατάσταση: Υποβλήθηκε	<input checked="" type="checkbox"/> Επιδότηση σίτισης	
ΚΕΠ Διεκπεραίωσης: ΑΘΗΝΑΙΩΝ (ΑΘΗΝΑΙΩΝ)		
Διεύθυνση ΚΕΠ: ΔΗΜΟΣ ΑΘΗΝΑΙΩΝ, ΑΚΑΔΗΜΙΑΣ 88 , 10678		
ΣΤΟΙΧΕΙΑ ΔΙΚΑΙΟΥΧΟΥ		
ΑΜΚΑ : [REDACTED]	ΑΦΜ : [REDACTED]	
Επώνυμο: [REDACTED]	ΔΟΥ: [REDACTED]	
Όνομα: [REDACTED]	Αρ. Ταυτότητας: [REDACTED]	
Όνομα Πατρός: [REDACTED]	Είδος Ταυτ/τας: Αστυνομική Ταυτότητα	
Όνομα Μητρός: [REDACTED]	Ημ/νία Έκδοσης: 01/05/1998	
Ημ/νία Γέν: [REDACTED]	Εκδ. Αρχή: ΑΤ ΑΘΗΝΩΝ	
Φύλο: Άρρεν	Χώρα Έκδοσης: ΕΛΛΑΔΑ	
Χώρα Γέννησης: ΕΛΛΑΔΑ	Αρ. Δημοτολογίου: [REDACTED]	
Χώρα Υπηκ/τας: ΕΛΛΑΔΑ	<input type="checkbox"/> Άνεργος (ΟΑΕΔ)	
Οικ. Κατάσταση: Έγγαμος	<input type="checkbox"/> Μακροχρόνια άνεργος (ΟΑΕΔ)	
Επάγγελμα: Ατομική Επιχείρηση		
ΣΤΟΙΧΕΙΑ ΕΠΙΚΟΙΝΩΝΙΑΣ		
<i>Διεύθυνση Κατοικίας:</i>		
Οικισμός/Οδός: [REDACTED]	T.K.: [REDACTED]	
Αριθμός: [REDACTED]	Τηλέφωνο: [REDACTED]	
Δήμος: [REDACTED]	Κιν. Τηλέφωνο:	
Νομός: ΑΤΤΙΚΗΣ	E-mail: mymail@mail.com	
<input type="checkbox"/> Φιλοξενούμενος		
<i>Διεύθυνση Αλληλογραφίας:</i>		
Οικισμός/Οδός: [REDACTED]	Νομός: ΑΤΤΙΚΗΣ	
Αριθμός: [REDACTED]	T.K.: [REDACTED]	
Δήμος: [REDACTED]		
ΕΙΣΟΔΗΜΑ /ΠΕΡΙΟΥΣΙΑ		
Συνολικό Εισόδημα: [REDACTED]		
Αξία Φορολ. Ακίνητης Περιουσίας: [REDACTED]		
Ύψος Καταθέσεων: [REDACTED]		
Σελίδα 1 από 2		



ΣΤΟΙΧΕΙΑ ΠΑΡΟΧΗΣ ΗΛΕΚΤΡΙΚΟΥ ΡΕΥΜΑΤΟΣ

Αρ. Παροχής Ηλ. Ρεύματος: []

Ενταγμένος στο Κοινωνικό Οικιακό Τιμολόγιο (ΚΟΤ)

ΕΞΑΡΤΩΜΕΝΑ ΜΕΛΗ

Ιδιότητα	Επώνυμο	Όνομα	Πατρώνυμο	Μητρώνυμο	Ημ/νία Γέννησης	Φύλο
ΑΜΚΑ	ΑΦΜ	ΔΟΥ	Επάγγελμα	Εισόδημα	Ακ. Περιουσία	Καταθέσεις
Σύζυγος	[]	[]	[]	[]	[]	Θήλυ
[]	[]	[]	Εργαζόμενος Μισθωτός	[]	[]	[]
Τέκνο Ανήλικο	[]	[]	[]	[]	[]	Θήλυ
[]	[]	[]	[]	[]	[]	[]

ΥΠΕΥΘΥΝΗ ΔΗΛΩΣΗ

Δηλώνω Υπεύθυνα ότι:

- α) Τα στοιχεία που περιλαμβάνονται στην αίτηση είναι απολύτως ακριβή.
- β) Γνωρίζω ότι η δήλωση ψευδών στοιχείων επιφέρει ποινικές κυρώσεις σύμφωνα με τις ισχύουσες διατάξεις.
- γ) Γνωρίζω ότι η δήλωση ελλιπών ή ψευδών στοιχείων επιφέρει αποκλεισμό από τις παροχές της παρούσας απόφασης.
- δ) Συναινώ σε αντικειμενικές διαδικασίες εκτίμησης της ατομικής και οικογενειακής μου οικονομικής κατάστασης.
- ε) Φιλοξενούμαι σε Μονάδα Κλειστής Φροντίδας ή σε Στέγη Υποστηριζόμενης Διαβίωσης.
- στ) Έχω ενταχθεί στο πρόγραμμα «Στέγαση και Επανάταξη».
- ζ) Λαμβάνω ήδη επιδότηση ενοικίου από άλλο φορέα (πχ. Υπ. Παιδείας, Υπ. Εσωτερικών).

ΚΕΠ Υποβολής:

Χρήστης Υποβολής:

Ημερομηνία

17/04/2015

(Υπογραφή)

(Υπογραφή Απούοντος)