

ΟΔΗΓΙΕΣ ΓΙΑ ΤΗΝ ΕΓΓΡΑΦΗ ΣΤΙΣ ΗΛΕΚΤΡΟΝΙΚΕΣ ΥΠΗΡΕΣΙΕΣ ΤΟΥ ΟΑΕΔ
& ΧΡΗΣΗ ΑΥΤΩΝ ΑΠΟ ΦΥΣΙΚΑ ΠΡΟΣΩΠΑ.

<http://eservices.oaed.gr:7777/pls/apex/f?p=110>

Την πρώτη φορά που θα επιχειρήσετε να χρησιμοποιήσετε τις ηλεκτρονικές υπηρεσίες του ΟΑΕΔ, θα πρέπει προηγουμένως να κάνετε Εγγραφή στο Σύστημα με τα στοιχεία που σας έχουν αποδοθεί από την υπηρεσία της περιοχής σας (ΚΠΑ2), σύμφωνα με τις οδηγίες που ακολουθούν. Επιλέγοντας τον σύνδεσμο που ακολουθεί <http://eservices.oaed.gr:7777/pls/apex/f?p=110> εμφανίζεται η επόμενη οθόνη «Είσοδος στο Σύστημα».

Στην οθόνη αυτή επιλέγετε «Εγγραφή στο Σύστημα».



Είσοδος στο Σύστημα

Όνομασία χρήστη

Συνθηματικό **Είσοδος...**

Επιλέξτε την Είσοδο στο σύστημα, στην περίπτωση όπου έχετε ήδη εγγραφεί στις νέες υπηρεσίες του ΟΑΕΔ, αφού πρώτα πληκτρολογήσετε την Ονομασία και το Συνθηματικό χρήστη που χρησιμοποιείτε.
Στην περίπτωση όπου δεν έχετε ήδη εγγραφεί, χρησιμοποιήστε τον παρακάτω σύνδεσμο για την εγγραφή σας.

[Εγγραφή στο Σύστημα](#)
[Ξεχάσατε την ονομασία χρήστη ή το συνθηματικό σας;](#)

DataMS

Στην οθόνη που εμφανίζεται, συμπληρώνετε τα αντίστοιχα πεδία και επιλέγετε «Επόμενο».

Συμπληρώνετε την Ονομασία Χρήστη, όπως αναγράφεται στο έγγραφο Απόδοσης Στοιχείων Ταυτοποίησης στην Διαδικτυακή Πύλη το οποίο έχει εκδοθεί από Υπηρεσία του ΟΑΕΔ.

Συμπληρώνετε το Συνθηματικό Χρήστη, όπως αναγράφεται στο έγγραφο Απόδοσης Στοιχείων Ταυτοποίησης στην Διαδικτυακή Πύλη το οποίο έχει εκδοθεί από Υπηρεσία του ΟΑΕΔ.



Εγγραφή στο Σύστημα

Ονομασία χρήστη:

Συνθηματικό:

ΚΛΕΙΔΑΡΙΘΜΟΣ:

Καταχωρήστε τα πεδία "Ονομασία Χρήστη", "Συνθηματικό Χρήστη" και "Κλειδάριθμος" τα οποία αναγράφονται στο έγγραφο με τίτλο "Απόδοση στοιχείων ταυτοποίησης στην Διαδικτυακή Πύλη", το οποίο προμηθευτήκατε από την Υπηρεσία του Ο.Α.Ε.Δ. της περιοχής σας (Κ.Π.Α. 2).
Σε περίπτωση που δεν έχετε ήδη το παραπάνω έγγραφο, μεταβείτε στην Υπηρεσία του Ο.Α.Ε.Δ. της περιοχής σας (Κ.Π.Α. 2), προκειμένου να προμηθευτείτε το έγγραφο με τίτλο "Απόδοση στοιχείων ταυτοποίησης στην Διαδικτυακή Πύλη"



ΕΛΛΗΝΙΚΗ ΔΗΜΟΚΡΑΤΙΑ
ΥΠΟΥΡΓΕΙΟ ΕΡΓΑΣΙΑΣ ΚΟΙΝΩΝΙΚΗΣ ΑΣΦΑΛΙΣΗΣ ΚΑΙ ΠΡΟΝΟΜΙΑΣ
ΟΡΓΑΝΙΣΜΟΣ ΑΝΑΔΟΧΟΝΗΣ ΕΡΓΑΤΙΚΟΥ ΔΥΝΑΜΙΚΟΥ

ΑΠΟΔΟΣΗ ΣΤΟΙΧΕΙΩΝ ΤΑΥΤΟΠΟΙΗΣΗΣ ΣΤΗΝ ΔΙΑΔΙΚΤΥΑΚΗ ΠΥΛΗ ΤΟΥ ΟΡΓΑΝΙΣΜΟΥ

ΑΠ ΟΑΕΔ:

Όνομα Χρήστη:

Συνθηματικό Χρήστη:


Κλειδάριθμος:

ΟΡΟΙ ΧΡΗΣΗΣ

Συμπληρώνετε τον Κλειδάριθμο, όπως αναγράφεται στο έγγραφο Απόδοσης Στοιχείων Ταυτοποίησης στην Διαδικτυακή Πύλη το οποίο έχει εκδοθεί από Υπηρεσία του ΟΑΕΔ.

Στη συνέχεια εμφανίζεται το μήνυμα «Ολοκληρώθηκε επιτυχώς η εγγραφή σας στο Σύστημα» και θα πρέπει να εισέλθετε στο σύστημα ηλεκτρονικών υπηρεσιών του ΟΑΕΔ πληκτρολογώντας την Ονομασία Χρήστη και το Συνθηματικό που σας έχουν αποδοθεί από την υπηρεσία της περιοχής σας (ΚΠΑ2) και να επιλέξετε «Είσοδος».

Ολοκληρώθηκε επιτυχώς η επανεγγραφή σας στο Σύστημα.




Είσοδος στο Σύστημα

Ονομασία χρήστη

Συνθηματικό [Είσοδος...](#)

Επιλέξτε την Είσοδο στο σύστημα, στην περίπτωση όπου έχετε ήδη εγγραφεί στις νέες υπηρεσίες του ΟΑΕΔ, αφού πρώτα πληκτρολογήσετε την Ονομασία και το Συνθηματικό χρήστη που χρησιμοποιείτε.
Στην περίπτωση όπου δεν έχετε ήδη εγγραφεί, χρησιμοποιείστε τον παρακάτω σύνδεσμο για την εγγραφή σας.

[Εγγραφή στο Σύστημα](#)
[Ξεχάσατε την ονομασία χρήστη ή το συνθηματικό σας:](#)



Κατόπιν εμφανίζεται η παρούσα οθόνη στην οποία σας ζητείται να αλλάξετε το συνθηματικό που σας έχει αποδοθεί από τον ΟΑΕΔ με ένα νέο δικής σας επιλογής συνθηματικό

Τα δύο πρώτα πεδία (Κωδική ονομασία χρήστη και κωδικός χρήστη) έρχονται συμπληρωμένα και δεν τα αλλάζετε

Καταχωρείτε το συνθηματικό που σας έχει αποδοθεί από τον ΟΑΕΔ

Πληκτρολογείτε στο πεδίο «Νέο συνθηματικό» ένα δικό σας συνθηματικό

Πληκτρολογείτε εκ νέου το νέο δικό σας συνθηματικό

Συμπληρώνετε υποχρεωτικά και το email σας

Επιβεβαίωση - τροποποίηση Στοιχείων Χρήστη

Επιβεβαίωση - Αποσύνδεση

Κωδικός (κωδική ονομασία χρήστη) * 11111111

Ονομασία χρήστη * 4 Ονομασία Χρήστη

Συνθηματικό το οποίο ισχύει *

Νέο συνθηματικό *

Επιβεβαίωση νέου συνθηματικού *

Ηλεκτρονική διεύθυνση *

Πληροφορίες - Σημειώσεις

Τέλος επιλέγετε το πλήκτρο «Επιβεβαίωση – Αποσύνδεση».

Εν συνεχεία το σύστημα σας προτρέπει να συνδεθείτε εκ νέου με το δικό σας συνθηματικό, που δημιουργήσατε στο προηγούμενο βήμα και επιλέγετε «Είσοδος».



Είσοδος στο Σύστημα

Όνομασία χρήστη

Συνθηματικό [Είσοδος...](#)

Επιλέξτε την Είσοδο στο σύστημα, στην περίπτωση όπου έχετε ήδη εγγραφεί στις νέες υπηρεσίες του ΟΑΕΔ, αφού πρώτα πληκτρολογήσετε την Ονομασία και το Συνθηματικό χρήστη που χρησιμοποιείτε.
Στην περίπτωση όπου δεν έχετε ήδη εγγραφεί, χρησιμοποιήστε τον παρακάτω σύνδεσμο για την εγγραφή σας.

[Εγγραφή στο Σύστημα](#)
Ξεχάσατε την ονομασία χρήστη ή το συνθηματικό σας;

DataMS

Κατόπιν εμφανίζεται η οθόνη με το προφίλ σας η οποία είναι ανάλογη με την παρακάτω εικόνα

ΟΑΕΔ eServices IIS

Αρχική

Αποσύνδεση χρήστη

Συναλλασσόμενος

ΑΡΙΘΜΟΣ ΜΗΤΡΩΟΥ ΟΑΕΔ

Όνοματεπώνυμο / Επωνυμία

Βασικά Στοιχεία

Βιογραφικό Σημείωμα

Α.Φ.Μ.

Α.Μ.Κ.Α.

Έγγραφο Ταυτοποίησης

Φύλο

Ημερομηνία Τόπος γέννησης (Ηλικία)

Εθνικότητα

Διεύθυνση

Αριθμός Δελτίου Ανεργίας που ισχύει

Μήνες ανεργίας (έως σήμερα)

Χρονικό διάστημα για την ανανέωση του Δελτίου Ανεργίας

Αιτήσεις

Δελτία Ανεργίας

Επιταγές συμμετοχής σε Προγράμματα

Αιτήσεις

Προγράμματα - Επδοτήσεις

Πληρωμές για Προγράμματα - Επδοτήσεις

Ενυπίσεις

Έκδοση Βεβαιώσεων & λοιπών εγγράφων

Βασικές Επιλογές

Ημερολόγιο

Επικοινωνία - Ενημέρωση

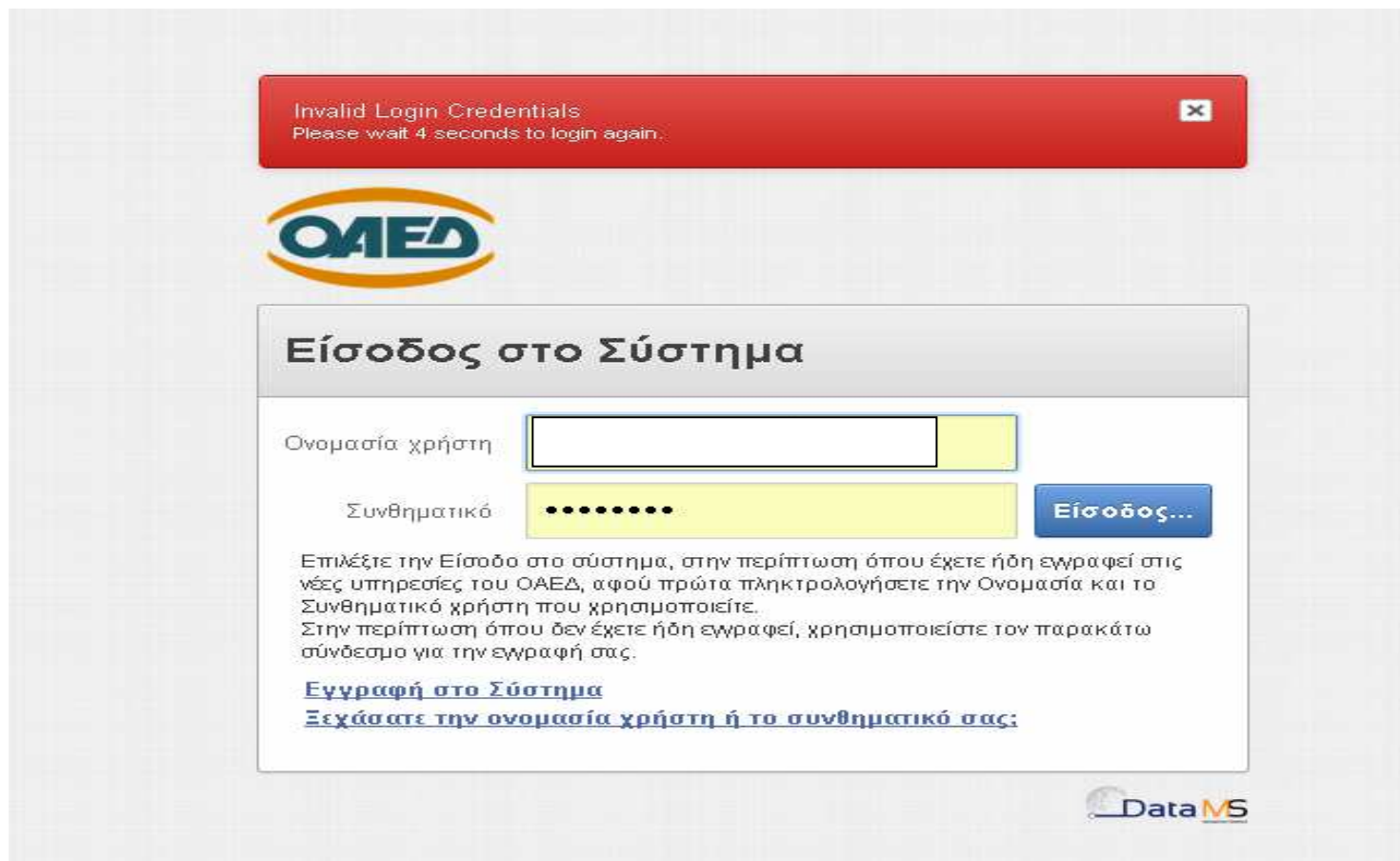
Νέα - Ανακοινώσεις

Εποπτεία - Μεταβολή Στοιχείων Χρήστη

Αλλαγή Συνθηματικού

Στην οθόνη αυτή θα εμφανιστεί και σχετικό κουμπί – επιλογή για την ανανέωση της κάρτας ανεργίας στην περίπτωση που βρισκόμαστε στο χρονικό διάστημα κατά το οποίο επιτρέπεται η ανανέωση δηλαδή +/- 5 ημέρες από την προβλεπόμενη ημερομηνία λήξης .

Σε περίπτωση που έχετε αφήσει ημιτελή την διαδικασία εγγραφής ή σας εμφανίζεται μια οθόνη ανάλογη με την παρακάτω:



The image shows a web interface for a system login. At the top, there is a red error message box that reads "Invalid Login Credentials" and "Please wait 4 seconds to login again." Below this is the OAEΔ logo. The main section is titled "Είσοδος στο Σύστημα" (Login to the System). It contains two input fields: "Όνομασία χρήστη" (Username) and "Συνθηματικό" (Password). A blue button labeled "Είσοδος..." (Login...) is positioned to the right of the password field. Below the form, there is explanatory text in Greek: "Επιλέξτε την Είσοδο στο σύστημα, στην περίπτωση όπου έχετε ήδη εγγραφεί στις νέες υπηρεσίες του ΟΑΕΔ, αφού πρώτα πληκτρολογήσετε την Όνομασία και το Συνθηματικό χρήστη που χρησιμοποιείτε. Στην περίπτωση όπου δεν έχετε ήδη εγγραφεί, χρησιμοποιείστε τον παρακάτω σύνδεσμο για την εγγραφή σας." (Select the Login to the system, in the case where you have already registered in the new services of OAEΔ, after first typing the Username and the Password of the user you use. In the case where you have not yet registered, use the link below for your registration.) Below the text are two links: "[Εγγραφή στο Σύστημα](#)" (Registration to the System) and "[Ξεχάσατε την ονομασία χρήστη ή το συνθηματικό σας;](#)" (Forgot your username or password?). The DataMS logo is in the bottom right corner.

Τότε θα πρέπει να γίνει αρχικοποίηση των στοιχείων Ονομασίας Χρήστη, Συνθηματικού και Κλειδαρίθμου επιλέγοντας τον σύνδεσμο [«Ξεχάσατε την ονομασία χρήστη ή το συνθηματικό σας»](#).

Απαραίτητη προϋπόθεση να **μην έχετε χάσει το σχετικό έγγραφο** «Απόδοσης Στοιχείων Ταυτοποίησης στην Διαδικτυακή Πύλη», το οποίο έχει εκδοθεί από Υπηρεσία του ΟΑΕΔ.

Επιλέγοντας [«Ξεχάσατε την ονομασία χρήστη ή το συνθηματικό σας»](#) οδηγείστε σε μια οθόνη ανάλογη με την παρακάτω:

Επανεγγραφή στο Σύστημα

Ονομασία χρήστη

Συνθηματικό

ΚΛΕΙΔΑΡΙΘΜΟΣ **Επόμενο...**

Μέσω της διαδικασίας αυτής, μπορείτε να αποκτήσετε εκ νέου πρόσβαση στον λογαριασμό σας στο σύστημα.
Καταχωρήστε τα πεδία "Ονομασία Χρήστη", "Συνθηματικό Χρήστη", "Κλειδαρίθμος" τα οποία αναγράφονται στο έγγραφο με τίτλο "Απόδοση στοιχείων ταυτοποίησης στην Διαδικτυακή Πύλη", το οποίο προμηθευτήκατε από την Υπηρεσία του Ο.Α.Ε.Δ. της περιοχής σας (Κ.Π.Α. 2).

Σε περίπτωση που δεν έχετε ήδη το παραπάνω έγγραφο, μεταβείτε στην Υπηρεσία του Ο.Α.Ε.Δ. της περιοχής σας (Κ.Π.Α. 2), προκειμένου να προμηθευτείτε το έγγραφο με τίτλο "Απόδοση στοιχείων ταυτοποίησης στην Διαδικτυακή Πύλη"

DataMS

Σε αυτήν καταχωρείτε τα αντίστοιχα πεδία με τα στοιχεία που αναγράφονται στο έγγραφο «Απόδοσης Στοιχείων Ταυτοποίησης στην Διαδικτυακή Πύλη» το οποίο έχει εκδοθεί από Υπηρεσία του ΟΑΕΔ, επιλέγετε «Επόμενο» και συνεχίζετε με τα βήματα όπως περιγράφονται στο παρόν εγχειρίδιο από τη σελίδα 3 και μετά.

Στην περίπτωση που έχετε χάσει το έγγραφο «Απόδοσης Στοιχείων Ταυτοποίησης στην Διαδικτυακή Πύλη» το οποίο έχει εκδοθεί από Υπηρεσία του ΟΑΕΔ τότε πρέπει να επισκεφτείτε την Υπηρεσία ΚΠΑ2 ΟΑΕΔ στην οποία υπάγεστε και να προμηθευτείτε νέο έγγραφο «Απόδοσης Στοιχείων Ταυτοποίησης στην Διαδικτυακή Πύλη» (Ονομασία Χρήστη, Συνθηματικό , Κλειδάριθμος) και στη συνέχεια ακολουθείτε τα βήματα από την σελίδα 2 και μετά.

Το έγγραφο Απόδοσης Στοιχείων Ταυτοποίησης στην Διαδικτυακή Πύλη το οποίο έχει εκδοθεί από Υπηρεσία του ΟΑΕΔ και σας έχει αποδοθεί είναι όπως στην παρακάτω Οθόνη:



ΕΛΛΗΝΙΚΗ ΔΗΜΟΚΡΑΤΙΑ
ΥΠΟΥΡΓΕΙΟ ΕΡΓΑΣΙΑΣ ΚΟΙΝΩΝΙΚΗΣ ΑΣΦΑΛΙΣΗΣ ΚΑΙ ΠΡΟΝΟΙΑΣ
ΟΡΓΑΝΙΣΜΟΣ ΑΠΑΣΧΟΛΗΣΗΣ ΕΡΓΑΤΙΚΟΥ ΔΥΝΑΜΙΚΟΥ

ΑΠΟΔΟΣΗ ΣΤΟΙΧΕΙΩΝ ΤΑΥΤΟΠΟΙΗΣΗΣ ΣΤΗΝ ΔΙΑΔΙΚΤΥΑΚΗ ΠΥΛΗ ΤΟΥ ΟΡΓΑΝΙΣΜΟΥ

ΑΜ ΟΑΕΔ

Όδος: _____ Πόλη: _____ Τ.Κ. _____
 Περιφέρεια: _____
 Διεύθυνση: _____
 Τηλέφωνο επικοινωνίας: _____
 Ηλεκτρονική διεύθυνση: _____

Ονομασία Χρήστη: _____
 Συνθηματικό Χρήστη: _____
 Κλειδάριθμος: _____

ΌΡΟΙ ΧΡΗΣΗΣ

Ο ΟΑΕΔ προσφέρει προς χρήση τη δικτυακή του πύλη υπό τους κάτωθι όρους χρήσης, τους οποίους ο ενοικλητής/χρήστης της δικτυακής πύλης καλείται να διαβάσει προσεκτικά και να προβεί σε επίσκεψη/χρήση των ιστοσελίδων/ηλεκτρονικών υπηρεσιών του ΟΑΕΔ μόνο εφόσον τους αποδεχεται πλήρως.

- Ο ΟΑΕΔ λαμβάνει όλα τα απαραίτητα μέτρα για να εξασφαλιστεί η σωστή λειτουργία των ηλεκτρονικών υπηρεσιών που παρέχει. Ο ΟΑΕΔ δεν ευθύνεται για οποιαδήποτε αρνητική συνέπεια ή ζημία που τυχόν θα υπαστεί ο χρήστης της δικτυακής πύλης από τη χρήση ή την αδυναμία χρήσης αυτής, από καθυστερήσεις κατά τη χρήση αυτής, από λάθη ή παραλείψεις σε αυτή, από διακοπές της τηλεφωνικής γραμμής, βλάβες του δικτύου ηλεκτροδότησης ή για άλλους λόγους.
- Ο χρήστης που θα χρησιμοποιήσει τις ηλεκτρονικές υπηρεσίες του ΟΑΕΔ είναι υπεύθυνος για κάθε υποβολή δήλωσης ή στοιχείων που πραγματοποιείται με χρήση των προσωπικών κωδικών χρήσης και συνθηματική ΜΕΠΗ που του έχουν χορηγηθεί. Η ευθύνη αυτή υφίσταται, ακόμη και αν ο χρήστης αποφασίσει, με δική του ελεύθερη επιλογή, να γνωστοποιήσει τους προσωπικούς κωδικούς του σε τρίτο πρόσωπο (λογαγία κλπ), μέσω του οποίου χρησιμοποιεί κάποια ηλεκτρονική υπηρεσία.
- Ο χρήστης που θα χρησιμοποιήσει τις ηλεκτρονικές υπηρεσίες του ΟΑΕΔ οφείλει να παρέχει αληθινές, ακριβείς, έγκυρες και πλήρεις πληροφορίες σχετικά με τα στοιχεία που υποβάλλει τόσο κατά την αίτηση εγγραφής του όσο και κατά τη χρήση των ηλεκτρονικών υπηρεσιών του ΟΑΕΔ.
- Όλα τα στοιχεία που παρέχει ο χρήστης της δικτυακής πύλης του ΟΑΕΔ, δε χρησιμοποιούνται για άλλο σκοπό πέραν αυτού που περιγράφει η συγκεκριμένη ιστοσελίδα/ηλεκτρονική υπηρεσία. Η ακρίβεια των στοιχείων που υποβάλλει ο χρήστης είναι ευθύνη του ίδιου και οποιαδήποτε αρνητική συνέπεια ή ζημία προέρχεται από υποβολή ανακριβών στοιχείων βαρύνει τον ίδιο το χρήστη και σε καμία περίπτωση τον ΟΑΕΔ.
- Ο ΟΑΕΔ δε φέρει ευθύνη για τη διαθεσιμότητα, το περιεχόμενο, την πολιτική προστασίας προσωπικών δεδομένων και την ποιότητα των υπηρεσιών άλλων δικτακών τόπων στους οποίους ο χρήστης έχει πρόσβαση μέσω της δικτυακής πύλης από συνδέσμους (links).
- Ο ΟΑΕΔ διατηρεί το δικαίωμα να τροποποιεί νομίμως το περιεχόμενο της δικτυακής του πύλης.
- Οι ανωτέρω όροι και προϋποθέσεις χρήσης της δικτυακής πύλης του ΟΑΕΔ καθώς και οποιαδήποτε τροποποίηση τους.

Η παρούσα εκδίδεται μετά την με Αρ.Πρωτοκόλλου 21/2014/000006909831 αίτηση του ενδιαφερόμενου.

Αρ.Πρωτοκόλλου 22/2014/000006909832
Ημερομηνία 01/12/2014

Παρέλαβα το έντυπο απόδοσης στοιχείων ταυτοποίησης στην Διαδικτυακή Πύλη του Οργανισμού και αποδέχομαι τους όρους χρήσης.

Ο Απών και Παραλαβών Για τον ΟΑΕΔ
(αριθμός Υπάλληλου)